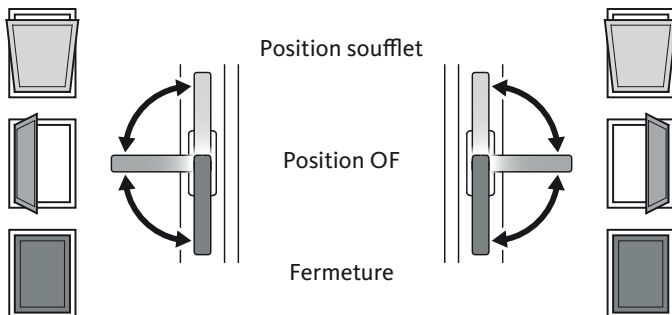


FR

## Ferrure oscillo-battante

### Notice d'utilisation et de maintenance

#### Utilisation



#### Positions de la fenêtre oscillo-battante

- Vantail en position soufflet (aération)
- Vantail en position OF (nettoyage, aération intensive)
- Vantail fermé

Si nécessaire, vous pouvez demander à votre service fenêtre un autocollant avec le mode d'utilisation.

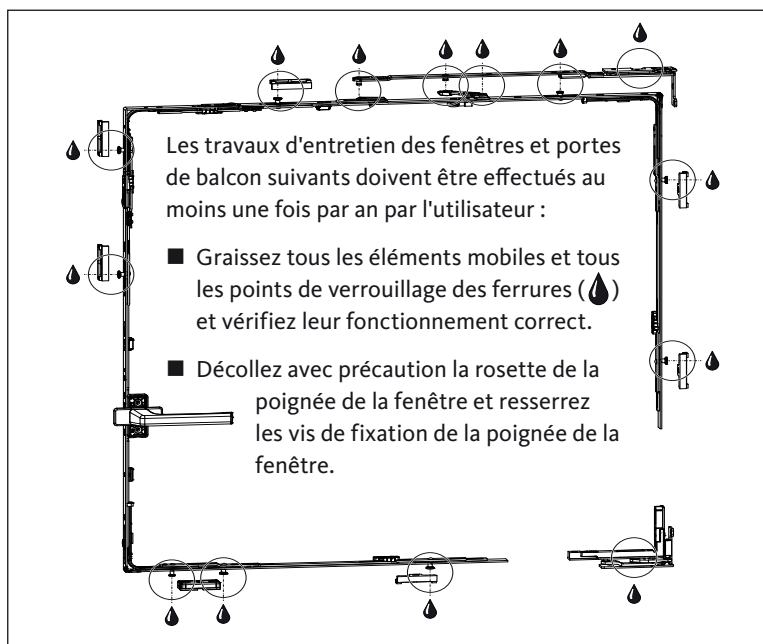
#### Votre service fenêtre



## Maintenance

Vous êtes propriétaire de fenêtres équipées de ferrures oscillo-battantes de haute qualité de Gretsch-Unitas Baubeschläge GmbH.

Les fenêtres, tout comme d'autres éléments de construction, sont soumises à une usure normale. La durée de vie de vos fenêtres ainsi que la facilité de manœuvre de leurs ferrures dépendent essentiellement de leur entretien.



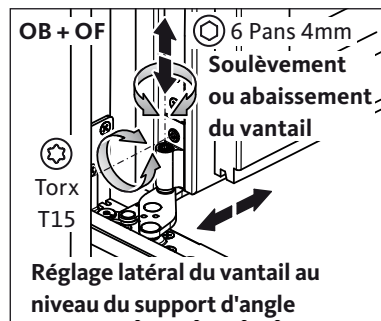
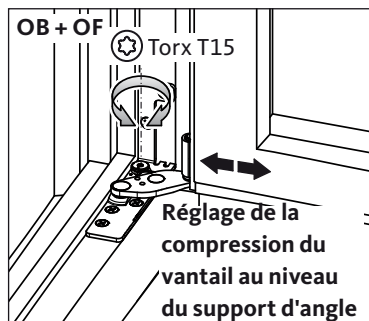
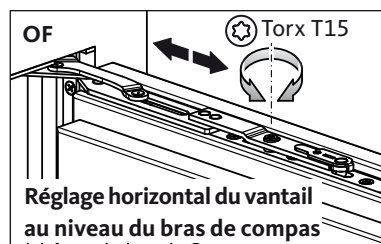
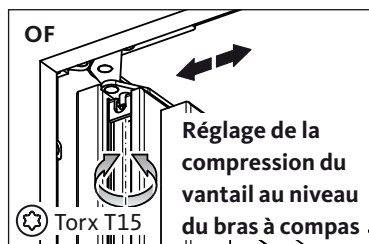
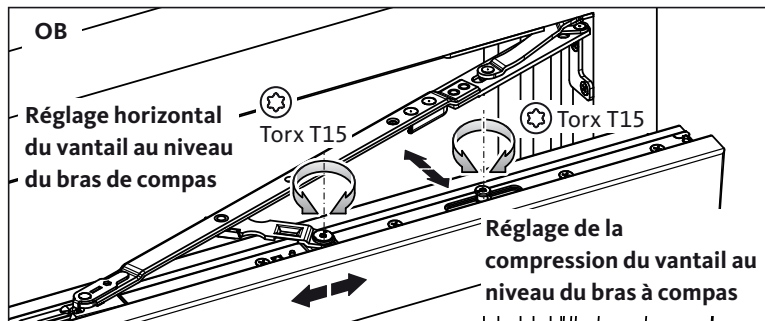
## Nous vous conseillons la souscription d'un contrat d'entretien.

À l'apparition de défaillances ne permettant plus un fonctionnement sûr de la fenêtre, contactez immédiatement votre spécialiste.

Nous vous conseillons de vérifier régulièrement l'état de la fenêtre et du vitrage et de réparer les dommages éventuels.

Le joint de la fenêtre ne doit être ni peint ni verni.

## Réglage du vantail



Nous vous conseillons d'avoir recours à une entreprise spécialisée pour un réglage ultérieur des vantaux, si nécessaire.





## Consignes de sécurité



**! DANGER**

**Risque de chute par la fenêtre ouverte !**  
Ne laissez pas la fenêtre ouverte sans surveillance !



**! AVERTISSEMENT**

**Risque d'écrasement et de pincement !**  
Lors de la fermeture de la fenêtre, veillez à ce qu'aucune partie du corps ne se trouve entre le vantail et le dormant !



**! AVERTISSEMENT**

**Risque de blessure en cas de mouvements involontaires du vantail en position OF, par exemple lors d'une rafale de vent !**  
Ne laissez pas la fenêtre ouverte en cas de rafales de vent ; maintenez ou bloquez le vantail en position OF !



**ATTENTION**

**Endommagement de la fenêtre par rotation excessive du vantail !**  
Ne repoussez pas le vantail contre l'intrados !



**ATTENTION**

**Endommagement de la fenêtre par sollicitation excessive du vantail !**  
Ne surchargez pas le vantail par un poids supplémentaire !



**ATTENTION**

**Endommagement de la fenêtre causé par des objets !**  
Ne coincez pas ou ne placez pas d'objets entre le vantail et le dormant !

## Garantie

Suivez les consignes de sécurité ainsi que les directives d'entretien et d'utilisation.

Le respect de ces directives et instructions est indispensable pour le maintien de droits à garantie éventuels.

Éditeur :

Gretsch-Unitas GmbH

Baubeschläge

Johann-Maus-Str. 3

D-71254 Ditzingen

Tel. +49 (0) 71 56 3 01-0

Fax +49 (0) 71 56 3 01-293

www.g-u.com